

AEG

MY AEG CARE APP

Erleben Sie maßgeschneiderte Wäschepflege mit der My AEG Care App. Verbinden und steuern Sie Ihre Wäschmaschine von überall aus, Sie erhalten eine Benachrichtigung, wenn Ihre Wäsche fertig ist. Geben Sie einfach den Gewebetyp, die Farbe und den Verschmutzungsgrad ein – und die My AEG App wählt automatisch das beste Wasch- und Trocknungsprogramm. Mit der massgeschneiderten Favoriten-Funktion speichern Sie bevorzugte Einstellungen für Ihre häufig gebrauchten Kleidungsstücke. So haben Sie bei jedem Waschen sofort das richtige Programm. My AEG Care App. Schnellere und intelligentere Pflege Ihrer Kleidung.



VERBINDEN SIE IHRE MASCHINE

MY AEG CARE APP- STARTANLEITUNG



Apple App Store und iOS sind Marken von Apple Inc. Google Play Store und Android sind Marken von Google Inc. WiFi ist eine Marke der WiFi-Allianz.

1

1.1

Meine AEG Care App.
starten

1.2


Land
& Sprache auswählen.

1.3

Ein Konto erstellen.

1.4

Die
Registerkarte
Maschinen öffnen.

Registerkarte Maschinen  befindet sich im oberen Menü (Android) oder im unteren Menü (iOS).

2



2. Wählen Sie aus:
Maschine hinzufügen.

3



3. WLAN in Ihrer
Waschmaschine oder
im Trockner aktivieren.

Die Startanleitung ist allgemein, aber bestimmte Schritte gelten nur für:



Apple iOS



Android OS

4



4. Stellen Sie sicher, dass Sie Ihren Namen und Ihr Kennwort für Ihr Heimnetzwerk bereithalten.

5



5. Wifi auf dem Gerät einschalten.

6



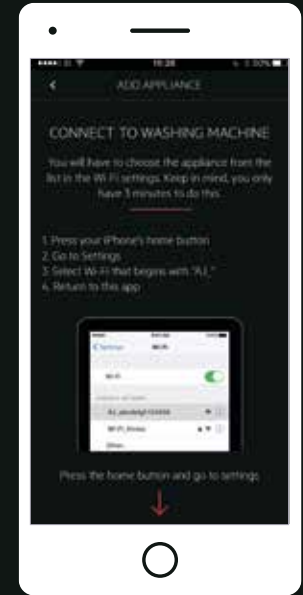
WiFi an der Maschine aktivieren:

Lesen Sie den Abschnitt WLAN-Konnektivität im Benutzerhandbuch

6



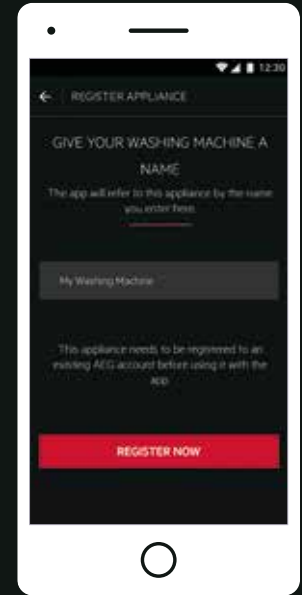
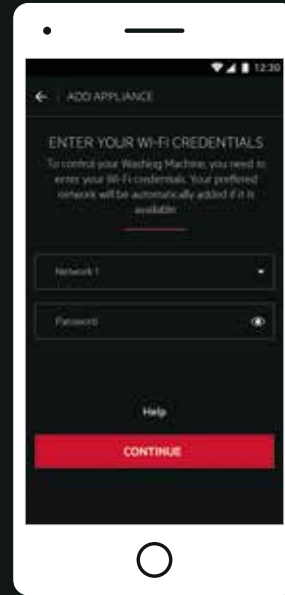
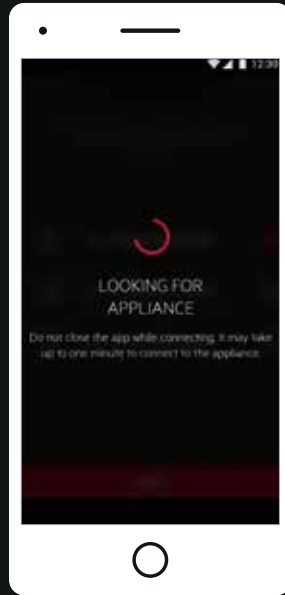
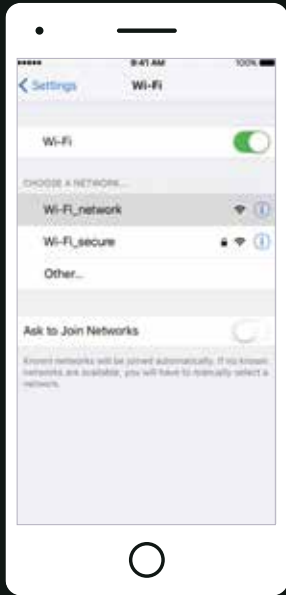
6a



6a. Stellen Sie eine Verbindung zum WLAN Ihrer Maschine her. Drücken Sie **die Schaltfläche Start** um die App. zu schließen.

Herzlichen Glückwunsch, Sie sind jetzt verbunden und können starten, **My AEG Care App** mit Ihrer Maschine zu benutzen!

7. Die App stellt eine Verbindung zu Ihrer Maschine her.



6b. Gehen Sie zu Einstellungen in iOS und öffnen Sie WLAN. Verbinden Sie sich mit dem **AJ_***Netzwerk und gehen Sie zurück zu My AEG Care App.

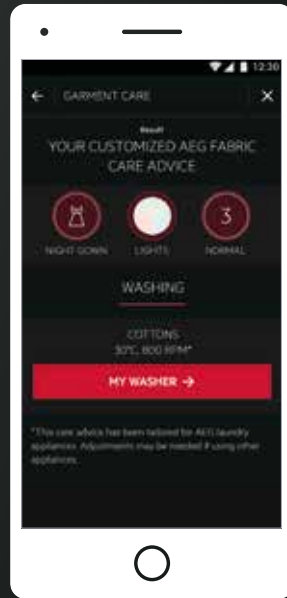
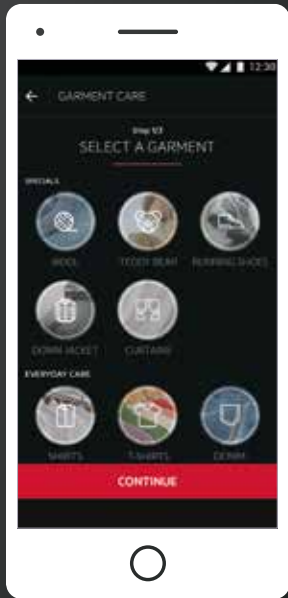


8. Wählen Sie das Netzwerk aus, zu dem Ihre Maschine eine Verbindung herstellen soll, und geben Sie das Kennwort ein.

9. Nachdem das Netzwerk konfiguriert wurde, können Sie Ihrer Maschine einen Namen geben.

PFLEGE-RATGEBER

Der fachkundige PFLEGE-RATGEBER empfiehlt maßgeschneiderte Programme für die Kleidung, um eine optimale Reinigung und Pflege zu gewährleisten.



Pflege-Ratgeber die Vorteile:

- Schneller Zugriff auf kompetente Ratschläge zum Waschen und Trocknen Ihrer Kleidung sowie dem Lesen von Pflegeetiketten;
- Pflegeempfehlungen für spezielle Stoffe oder handwaschbarer Kleidung in der Maschine.
- Senden von empfohlenen Programmen von Ihrem Smartphone direkt an Ihre Wäschmaschine.
- Passen Sie das Waschprogramm an, indem Sie eine Dampfphase hinzufügen und auch den Verschmutzungsgrad auswählen.
- Verfolgen Sie den Fortschritt des Waschprogramms direkt von Ihrem Smartphone aus.

IMMER WIEDER ENTDECKEN

Erleben Sie Wäschepflege der nächsten Generation, indem Sie Ihre Maschinen mit der App My AEG Care verbinden: Vom Empfangen von Programmempfehlungen, über das direkte Senden an die Maschine, bis zur Steuerung des Geräts, egal ob zu Hause oder unterwegs.



Pflegeetikett-Anleitung

Sie müssen keine Pflegeetiketten erraten, alles was Sie brauchen, finden Sie in der App.



Meine Favoriten

Für einen schnellen Start, lassen sich ihre häufig benutzten Programme unter 'Meine Favoriten' abspeichern.



Fernbedienung

Mit der praktischen App können Sie Ihre Maschine fernsteuern, wo immer Sie sich gerade befinden - zu Hause oder unterwegs.



Exklusiv für App-Benutzer

Zugriff auf zusätzliche Waschprogramme und neue Funktionen, damit Ihr Gerät stets auf dem neuesten Stand ist.